

Pharma

みんなにやさしいバイオの夢



Report

第12期 中間報告書

平成20年8月1日から平成21年1月31日まで

Foods

株式会社ファーマフーズ

証券コード：2929



健康維持の総合サポートとして 「日本発世界へ」

代表取締役社長

金 武 祐

▶ 事業の概況

株主の皆様におかれましては、ますますご清祥のこととお慶び申し上げます。日頃は格別のご高配を賜り厚く御礼申し上げます。

ここに、第12期第2四半期累計期間（平成20年8月1日から平成21年1月31日まで）の事業の概況につきましてご報告申し上げます。

当第2四半期累計期間におけるわが国経済は、米国サブプライムローン問題に端を発した世界的な金融不安の影響を受け、消費が冷え込み、雇用の削減が行われる等、かつてない厳しい状況でありました。

このような状況の中で、当社では、事業部門を、機能性素材部門、機能性製品部門、バイオメディカル部門、及びLSI（Life Science Information）部門と定め、現在主力製品である機能性食品素材を海外で事業展開するための営業活動や、国内での販路拡大に向けた販売戦略を実施してまいりました。

売上を事業の種類別に見ますと、機能性素材部門におきまして、葉酸たまごの技術が採用されておりますJA全農たまご株式会社の「しんたまご」及び「赤いしんたまご」が引続き販売されており、それに伴う売上も順調に推移し、機能性たまごの第一段階としての役割を果たしております。

創業当初からの当社基本技術であります鶏卵抗体（製品名：オボブロン）につきましては、同製品が採用されているグリコ乳業株式会社の「ドクターPiroヨーグルト」や韓国Maell社の「Gut」（ヨーグルト）が引続き販売されております。

また、ギャバ（製品名：ファーマギャバ™）につきましても、同製品が採用されております江崎グリコ株式会社の「メンタルバランスチョコレートGABA」等が引続き販売されております。

これらにより、当第2四半期累計期間における機能性素材部門の売上高は364百万円となりました。

機能性製品部門におきましては、機能性素材の研究・開発から派生した消費者向けの最終製品として、サプリメント等を引続き販売しており、売上高は6百万円となりました。

バイオメディカル部門におきましては、医薬品事業等への足がかりとして受託業務を行い、売上高は14百万円となりました。

LSI部門におきましては、食品メーカー・化成メーカー等より、

各種素材・製品等に関して分析・精製品の作成等の受託を行っており、売上高は2百万円となっております。

以上により、収益面として売上高は前年同期に比べ28百万円増加の388百万円となりました。費用では、前事業年度より実施しております合理化施策により、販売費及び一般管理費が前年同期に比べて143百万円減少の258百万円となり、営業損失を前年同期に比べ167百万円改善して121百万円とし、経営の改善を図っております。また、経常損失は前年同期に比べ161百万円改善して110百万円、四半期純損失は前年同期に比べ168百万円改善して115百万円となりました。

▶ 通期の見通し

今後の経済情勢につきましては、世界的な景気後退や雇用不安等の懸念材料も多く、引続き予断を許さぬ経済環境が続くものと予想されます。

このような状況におきまして、当社では、

①海外営業展開と国内営業の進展

②機能性素材部門の開発事業と次世代製品の開発事業

③利益率の改善と効率的な企業運営による黒字化への取り組み

を推し進め、企業価値の向上に努めております。

平成21年2月19日に発表いたしましたとおり、既に第3四半期からギャバが採用されたジョーンズソダ社の「Jones GABA」の販売が開始され、米国での販売拡大が期待されます。

また、葉酸たまごにつきましても少子高齢化をサポートする製品として社会のニーズに応じて販売を拡大していけるものと考えております。

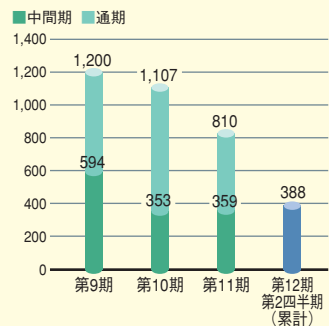
バイオメディカル部門の各アイテムにつきましては、当社事業の根幹となるにはまだ時間を要しますが、現在のところ当初計画通りの推移を続けております。

以上のことから、通期では第2四半期累計期間までの計画未達部分を回復し、当初計画を達成できると見込んでおり、売上高は1,050百万円、営業利益は28百万円、経常利益は58百万円、当期純利益は53百万円と予想しております。

株主の皆様におかれましては、今後とも変わらぬご支援、ご鞭撻を賜りますようお願い申し上げます。

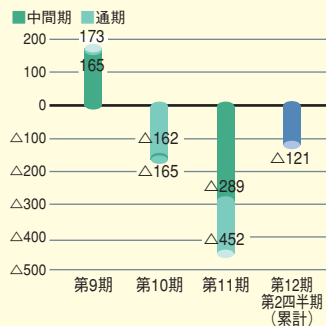
売上高

(単位: 百万円)



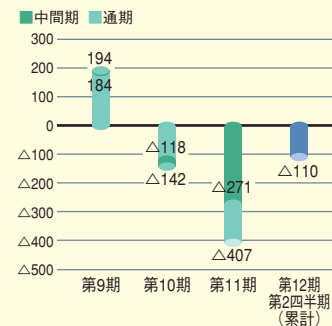
営業利益

(単位: 百万円)



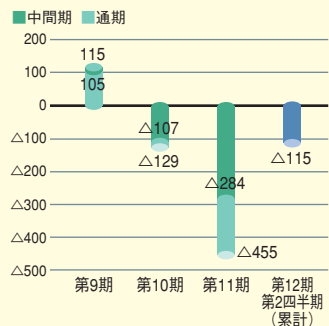
経常利益

(単位: 百万円)



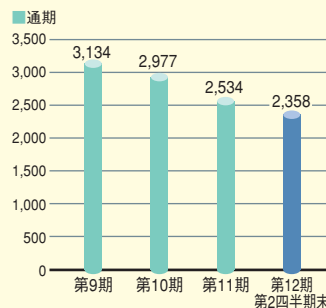
当期純利益

(単位: 百万円)



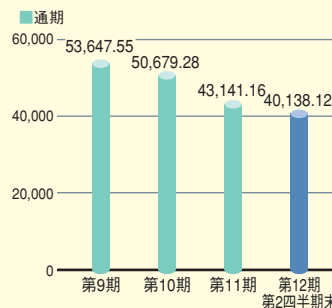
純資産

(単位: 百万円)



1株当たり純資産額

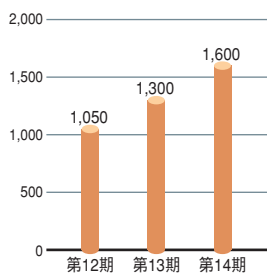
(単位: 円)



中期経営計画より

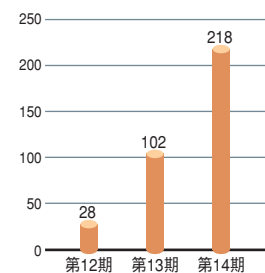
売上高(計画)

(単位: 百万円)



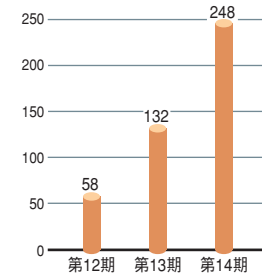
営業利益(計画)

(単位: 百万円)



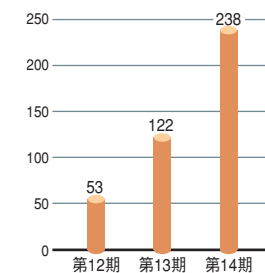
経常利益(計画)

(単位: 百万円)



当期純利益(計画)

(単位: 百万円)



機能性素材部門

鶏卵・野菜・緑茶・豆類・牛乳・乳酸菌などの身近な食品素材から生理活性物質を探索し、科学的考証に基づいた素材開発を行っています。

鶏卵抗体 (IgY) … 鶏卵抗体技術は鳥類固有の免疫システムを利用したバイオテクノロジーであり、機能性食品や化粧品等のほか、医薬品・検査薬・診断薬等、様々な可能性が期待できる製品です。

ボーンペップ … 卵の中でヒナの骨が形成されることに着目し、骨の成長に関わる素材として開発しました。現在は、サプリメント用途や乳酸菌飲料等に採用されています。

葉酸たまご …… 当社のバイオ技術により葉酸が通常卵の約3倍含有することに成功した機能性卵です。現在では殻付き卵（生たまご）、温泉たまごのほか、パン・菓子用途等として販売いたしております。

ギャバ …… 動植物や微生物で生産される非タンパク系のアミノ酸の一つで、脳内で抑制系の神経伝達物質として働くといわれています。

カテキン …… 苦味の原因成分の大部分を抽出・精製過程で取り除くことにより、高濃度でもおいしく飲むことができ、飲料用に最適の高純度カテキンとして販売いたしております。



ボーンペップ採用例



葉酸たまご採用例

機能性製品部門

機能性素材の研究・開発を主力業務から派生した部門として、消費者向けの最終製品の企画・製品化にも取り組んでおります。当事業は、通信販売会社用のダイエット食品やサプリメントのほか、当社ブランドによるサプリメントや飲料などの企画・販売をしております。

バイオメディカル部門

これまで得られた基本技術、中でも鶏卵抗体技術を軸として、国内・海外の大学薬学部及び各製薬メーカー、診断薬メーカーなどと基礎研究を中心に共同研究を実施しております。また、平成19年4月に株式会社広島バイオメディカルを設立し、当社の次世代製品（検査薬・医療食・メディカルデバイス製品等）の開発を進めております。将来の当社事業の中核とするべく、開発、技術、マーケット展開等の多角的な側面からの検討を行いながら、食品・製薬メーカーとの間で共同研究等を実施し、事業化を進めております。

LSI (Life Science Information) 部門

機能性素材全般に関わる研究開発から得られた技術等を基に、食品メーカー・化成メーカー等より各種素材・製品等に関して受託業務を実施しております。機能性に関するデータ取得やその分析、各種素材の成分分析、精製品の作成依頼等、食品を中心とした各メーカーの研究開発に対するサポートを実施しております。



ギャバ採用例



ギャバを使ったサプリメント (ケンコーコム等で通信販売)

四半期貸借対照表

(単位：千円)

科 目	当第2四半期	前中間期	前期
	(平成21年1月31日現在)	(平成20年1月31日現在)	(平成20年7月31日現在)
(資産の部)			
流動資産	1,360,870	1,779,454	1,561,782
現金及び預金	114,956	1,000,649	736,274
受取手形及び売掛金	167,432	129,154	147,918
有価証券	896,669	499,460	500,000
たな卸資産	106,860	108,372	108,694
その他	84,039	46,835	69,964
貸倒引当金	△ 9,089	△ 5,017	△ 1,070
固定資産	1,166,655	1,105,457	1,162,735
有形固定資産	844,681	912,785	859,841
建物	363,035	410,497	375,334
工具、器具及び備品	62,612	87,562	72,617
土地	387,863	387,863	387,863
その他	31,169	26,861	24,025
無形固定資産	708	994	772
特許権	240	280	260
その他	467	713	511
投資その他の資産	320,427	191,677	302,121
投資有価証券	276,150	163,306	281,591
関係会社株式	4,900	7,962	4,900
その他	39,377	20,409	15,629
資産合計	2,526,687	2,884,911	2,724,517
(負債の部)			
流動負債	124,502	125,691	134,650
支払手形及び買掛金	40,433	35,278	53,222
未払金	12,956	26,024	19,710
未払法人税等	4,145	5,198	5,428
その他	66,967	59,190	56,289
固定負債	44,070	71,100	55,320
長期借入金	39,540	71,100	55,320
リース債務	4,530	-	-
負債合計	168,572	196,791	189,970
(純資産の部)			
株主資本	2,439,811	2,726,495	2,555,798
資本金	1,563,299	1,563,299	1,563,299
資本剰余金	1,415,003	1,415,003	1,415,003
利益剰余金	△ 538,491	△ 251,807	△ 422,504
評価・換算差額等	△ 81,696	△ 38,378	△ 21,255
新株予約権	-	4	4
純資産合計	2,358,114	2,688,120	2,534,547
負債・純資産合計	2,526,687	2,884,911	2,724,517

四半期損益計算書

(単位：千円)

科 目	当第2四半期累計期間	前中間期	前期
	(平成20年8月1日から平成21年1月31日まで)	(平成19年8月1日から平成20年1月31日まで)	(平成19年8月1日から平成20年7月31日まで)
売上高	388,410	359,908	810,836
売上原価	251,717	248,052	534,760
売上総利益	136,692	111,855	276,075
販売費及び一般管理費	258,498	401,520	728,389
営業損失	121,805	289,664	452,314
営業外収益	23,596	28,784	57,728
営業外費用	11,823	10,333	13,346
経常損失	110,031	271,212	407,931
特別利益	4	4,362	4,308
特別損失	4,020	6,527	39,212
税引前四半期(当期)純損失	114,047	273,376	442,835
法人税、住民税及び事業税	1,939	2,288	3,526
法人税等調整額	-	8,655	8,655
四半期(当期)純損失	115,987	284,320	455,017

四半期キャッシュ・フロー計算書

(単位：千円)

科 目	当第2四半期累計期間	前中間期	前期
	(平成20年8月1日から平成21年1月31日まで)	(平成19年8月1日から平成20年1月31日まで)	(平成19年8月1日から平成20年7月31日まで)
営業活動によるキャッシュ・フロー	△ 106,282	△ 10,933	△ 139,662
投資活動によるキャッシュ・フロー	△ 503,779	63,614	△ 54,648
財務活動によるキャッシュ・フロー	△ 6,719	△ 15,780	△ 31,560
現金及び現金同等物に係る換算差額	△ 4,536	-	△ 444
現金及び現金同等物の増減額(△は減少)	△ 621,318	36,900	△ 226,314
現金及び現金同等物の期首残高	1,231,246	1,457,561	1,457,561
現金及び現金同等物の四半期末(期末)残高	609,928	1,494,462	1,231,246

■ 当冊子の表記につきまして

当事業年度の財務情報より「四半期財務諸表に関する会計基準」及び「四半期財務諸表に関する会計基準の適用指針」を適用しております。従いまして、当四半期財務情報と前年同期財務情報とは、作成基準が異なるため前年比較に関する情報は参考として記載しております。

■ 本報告書は四半期決算短信の数値、文章を基に作成しております。その後公表される可能性がある訂正情報、業績予想の修正情報や決算の詳細につきましては金融庁EDINETや当社ホームページの掲載資料にてご確認ください。

ギャバを中心とした海外展開について

平成21年2月にファーマギャバ™が採用された「Jones GABA」(ジョーンズソーダ社)が米国で販売開始されました。FOCUS(集中)を主なコンセプトに、若者をターゲットにしたドリンクとして全米で展開されます。パッケージは日本をイメージしたもので、米国での大きな反響を見込んでおります。

全米初のギャバ含有飲料の発売を通じ、ファーマギャバ™ブランドが米国で広くアピールされることが期待されます。



ジョーンズソーダ社から発売されたJones GABA

期待の新素材・京野菜麹について



日本ルナ株式会社から発売された「京風ヨーグルト」

平成21年3月16日、日本ルナ株式会社から当社の発酵技術を利用した京野菜麹が採用された「京風ヨーグルト」が販売開始されました。健康をサポートしながら、京野菜という高級ブランドを手軽な商品で楽しめるというコンセプトで開発されたこの商品は、今後の売上拡大を図るうえで重要な役割を果たすものと期待しております。

株式情報

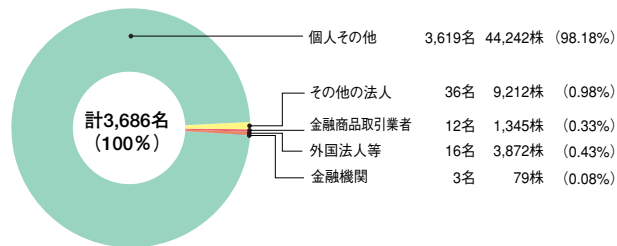
(平成21年1月31日現在)

- 発行可能株式総数 172,000株
- 発行済株式の総数 58,750株
- 株主数 3,686名

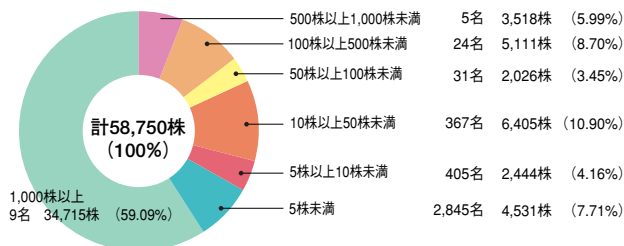
- 発行済株式の総数の10分の1以上の数の株式を保有する株主の状況

株主名	持株数	出資比率
金 武 祚	17,560株	29.88%

●所有者別株式分布状況



●所有株式数別株式分布状況



会社概要

- 社 名 株式会社ファーマフーズ
- 本 社 事 務 所 〒615-8245 京都市西京区御陵大原1番地49
- 電 話 075-394-8600
- 設 立 平成9年9月12日
- 資 本 金 156,329万円 (平成21年1月31日現在)
- 従 業 員 数 32名 (平成21年1月31日現在)
- 主要な事業内容 機能性食品素材の開発・販売
- 主要な事業所 東京営業所

役 員

(平成21年1月31日現在)

代表取締役社長 開発担当	金 武 祚
取締役経営企画兼総務担当	皿 谷 和 久
取締役営業担当(西日本エリア)	益 田 和 二
取締役営業担当(東日本エリア)	岩 田 智 昭
取締役	李 東 熙
常 勤 監 査 役	東 口 伸 二
監 査 役	津 田 盛 也
監 査 役	太 田 重 夫



株主メモ

事業年度	毎年8月1日から翌年7月31日まで
期末配当金受領株主 確定日	毎年7月31日
中間配当金受領株主 確定日	毎年1月31日
定時株主総会	毎年10月
株主名簿管理人 特別口座の口座管理機関	三菱UFJ信託銀行株式会社
同連絡先	三菱UFJ信託銀行株式会社 大阪証券代行部 〒530-0004 大阪市北区堂島浜一丁目1番5号 TEL 0120-094-777 (通話料無料)
上場証券取引所	東京証券取引所
公告の方法	日本経済新聞に掲載いたします。

(ご注意)

- 株券電子化に伴い、株主様の住所変更、買取請求その他各種お手続きにつきましては、原則、口座を開設されている口座管理機関（証券会社等）で承ることとなっております。口座を開設されている証券会社等にお問合せください。株主名簿管理人（三菱UFJ信託銀行）ではお取り扱いできませんのでご注意ください。
- 特別口座に記録された株式に関する各種お手続きにつきましては、三菱UFJ信託銀行が口座管理機関となっておりますので、上記特別口座の口座管理機関（三菱UFJ信託銀行）にお問合せください。なお、三菱UFJ信託銀行全国本店でもお取次ぎいたします。

株主様向け
アンケート

株主の皆様の声をお聞かせください

当社では、株主の皆様の声をお聞かせいただくため、アンケートを実施いたします。お手数ですが、アンケートへのご協力をお願いいたします。

下記URLにアクセスいただき、アクセスコード入力後に表示されるアンケートサイトにてご回答ください。所要時間は5分程度です。

<http://www.e-kabunushi.com>

アクセスコード
2929

いいかぶ

検索

Yahoo!, MSN, exciteのサイト内にある検索窓に、
いいかぶと4文字入れて検索してください。

空メールにより
URL自動返信

kabu@wjim.jpへ空メールを送信してください。(タイトル、本文は無記入)
アンケート回答用のURLが直ちに自動返信されます。

携帯電話からも
アクセスできます

QRコード読み取り機能のついた携帯電話をお使い
の方は、右のQRコードからもアクセスできます。



●アンケート実施期間は、本書がお手元に到着してから約2ヶ月間です。

ご回答いただいた方の中から抽選で薄謝(図書カード500円)を進呈させていただきます



※本アンケートは、株式会社エーサーメディアの提供する「e-株主サービス」サービスにより実施いたします。(株式会社エーサーメディアについての詳細 <http://www.a2media.co.jp>)
◎調査内容は統計資料としてのみお寄せさせていただきます。事前の承諾以外にこれ以外の目的に使用することはありません。

●アンケートのお問い合わせ先「e-株主サービス事務局」TEL:03-5777-3900(平日 10:00~17:30) MAIL:info@e-kabunushi.com

ホームページでも当社のことを詳しくご説明しています。

<http://www.pharmafoods.co.jp>

ファーマフーズ

検索

当社ホームページでは、ニュースリリースを適時掲載しているほか、セグメント別の事業内容など当社事業を詳しく知ることができます。また、IR情報も充実させています。IR情報については、中期経営計画、報告書等もPDF形式でご覧いただけますので、ご活用ください。

Click! バナーをクリック!



トップページ



IR情報のページ